

【本地】香港經貿概況

2018年8月1日

資料來源：HKTDC

最新發展

- 香港經濟繼2017年第四季實質增長3.4%後，於2018年第一季按年增長4.7%，增幅顯著，連續第六季較過去10年年均增幅2.7%為高。
- 鑒於環球經濟增長勢頭持續，加上本地需求強勁，政府維持對2018年香港本地生產總值(GDP)實質增長3%至4%的預測。
- 2018年6月，整體消費物價較上年同期增升2.4%。展望未來，消費物價壓力預期會有所增加。政府預測，2018年香港的消費物價將上升2.2%。
- 零售業銷貨額以名義計，於2018年5月增長12.9%，較2018年4月的12.2%輕微加快。
- 勞工市場依然偏緊，截至2018年6月為止的3個月，經季節調整失業率維持2.8%。
- 2018年6月，香港貨物出口較上年同期上升3.3%，5月增速為15.9%。

主要經濟指標

| | 2016年 | 2017年 | 最新 |
|-------------------|--------|--------|--------------------|
| 人口，年中數 (萬) | 734 | 739 | |
| 本地生產總值 (GDP)(億美元) | 3,193 | 3,412 | 882 ^a |
| 人均 GDP (美元) | 43,500 | 46,200 | |
| GDP 實質增長 (%) | +2.2 | +3.8 | +4.7 ^b |
| 通脹 (綜合消費物價指數變動 %) | +2.4 | +1.5 | +2.3 ^c |
| 失業率 (%) | 3.4 | 3.1 | 2.8 ^d |
| 零售業銷貨額增長 (%) | -8.1 | +2.2 | +13.7 ^e |
| 訪港旅客人數 (萬) | 5,670 | 5,850 | 3,061 ^f |
| 訪港旅客增減 (%) | -4.5 | +3.2 | +10.1 ^c |

^a 2018年1-3月；^b 2018年1-3月與上年同期比較的變動；^c 2018年1-6月與上年同期比較的變動；

^d 經季節性調整，2018年4-6月；^e 2018年1-5月與上年同期比較的變動；^f 2018年1-6月。

資料來源：香港政府統計處

策略性地位

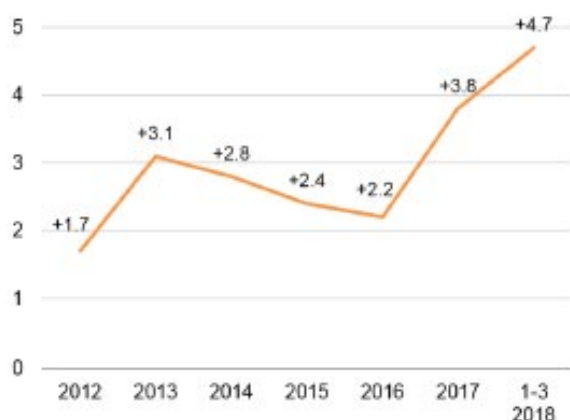
- 香港是全球最自由的經濟體，也是全球服務業主導程度最高的經濟體，服務業佔GDP 90%以上。
- 根據世界貿易組織，2017年，香港是全球第七大商品輸出地，也是全球第15大服務輸出地。
- 據聯合國貿易和發展會議(UNCTAD)《2018年世界投資報告》，香港於2017年吸納的直接外來投資達1,040億美元，全球排第三位，亞洲排名僅次於中國內地(1,360億美元)。在對外直接投資流出方面，香港在亞洲排第三位，金額達830億美元，在日本(1,600億美元)及中國內地(1,250億美元)之後。

- 2017年, 以外來直接投資存量計, 香港作為投資來源地及接收地的金額均居全球第二位, 僅次於美國。
- 據國際結算銀行調查顯示, 2016年, 香港是亞洲第二大和全球第四大外匯市場, 平均每日成交額達4,370億美元。
- 香港是全球離岸人民幣業務樞紐。根據環球銀行金融電訊協會(SWIFT)的資料, 2017年, 香港是全球最大的人民幣結算中心, 佔全球人民幣結算活動約76%。
- 截至2017年12月底, 以市值計算, 香港股票市場在亞洲排名第三, 全球排名第七, 上市公司數目達2,118家, 總市值達4.35萬億美元。
- 香港是亞太區重要的銀行和金融中心。根據全球金融中心指數, 香港是全球第三大金融中心, 僅次於倫敦及紐約。
- 自2011年, 香港國際機場是世界上最繁忙的國際貨運機場。香港也是全球最繁忙的貨櫃港之一。2017年, 以貨櫃吞吐量計算, 香港在全球排名第五。

主要經濟指標

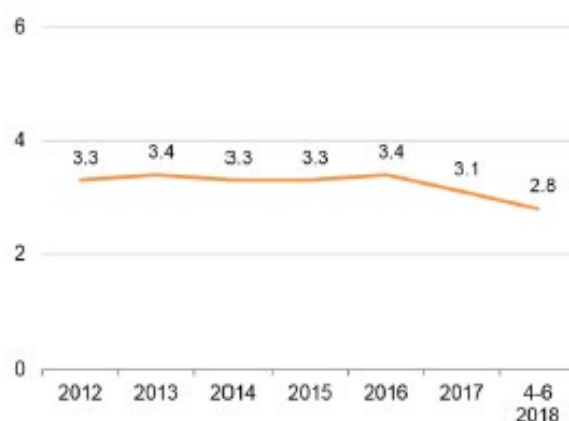
本地生產總值實質增長

按年變動百分率 (%)



失業率

經季節性調整 (%)



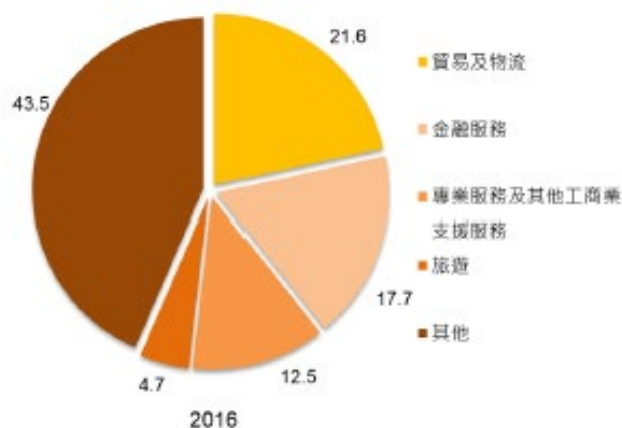
本地生產總值組成

佔本地生產總值的百分比 (%)



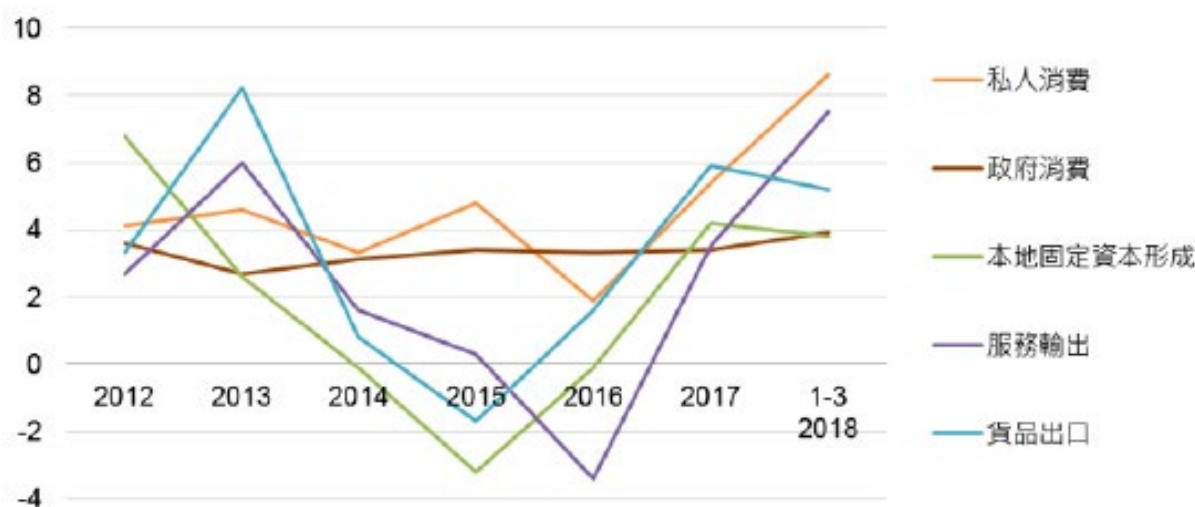
四個主要行業

增加價值佔本地生產總值的百分比 (%)



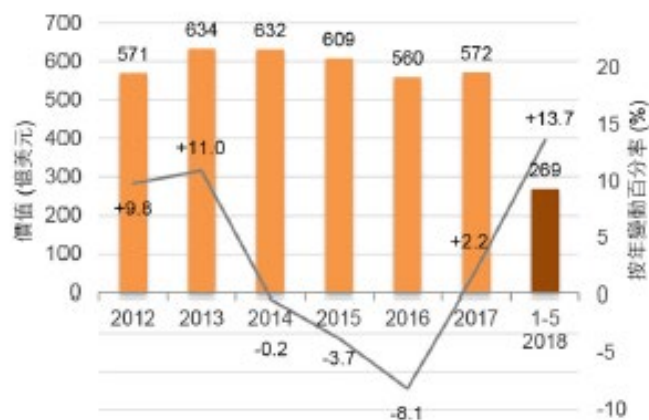
本地生產總值實質增長 (按選定的開支組成部分劃分)

按年變動百分率 (%)



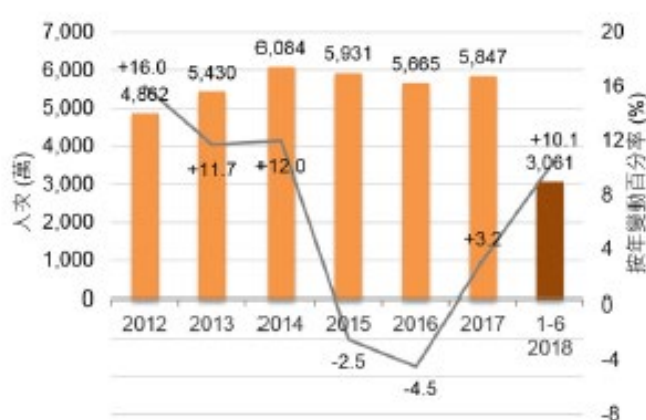
零售總額

價值和增長



訪港旅客

人次和增長



對外貿易

貨物貿易

| (按名義價值計算) | 2016 年 | | 2017 年 | | 2018 年 1-6 月 | |
|-----------|--------|------|--------|------|--------------|-------|
| | 億美元 | 增減 % | 億美元 | 增減 % | 億美元 | 增減 % |
| 總出口 | 4,600 | -0.5 | 4,969 | +8.0 | 2,518 | +9.3 |
| 本產出口 | 55 | -8.5 | 56 | +1.4 | 28 | +4.2 |
| 轉口 | 5,455 | -0.4 | 4,913 | +8.1 | 2,491 | +9.4 |
| 進口 | 5,139 | -0.9 | 5,586 | +8.7 | 2,869 | +10.5 |
| 貿易總額 | 9,739 | -0.7 | 10,555 | +8.4 | 5,388 | +9.9 |
| 貿易差額 | -539 | | -617 | | -351 | |

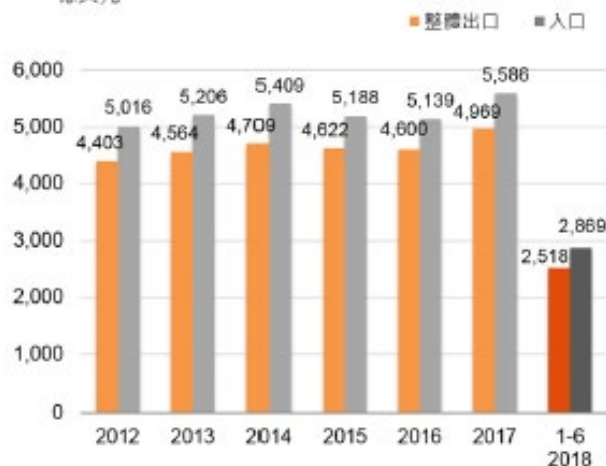
商品貿易增長

按年變動百分率 (%)



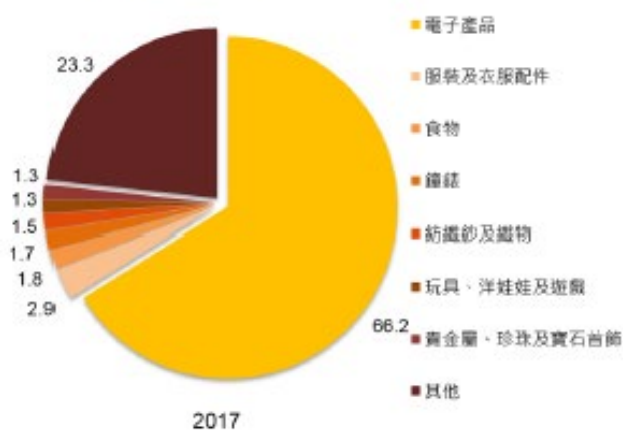
商品貿易總額

億美元



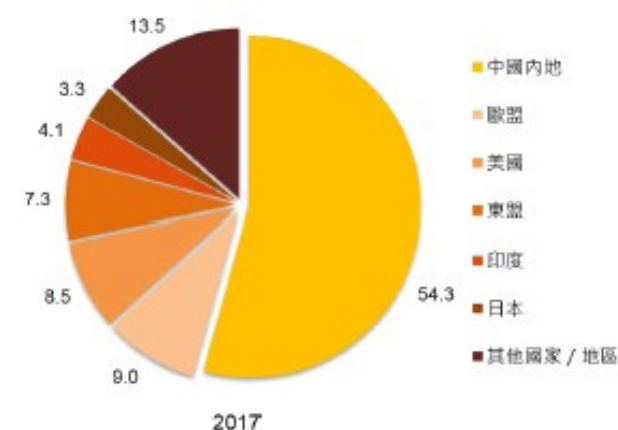
主要出口產品類別

佔整體貨品出口的百分比 (%)



主要商品出口市場

佔整體貨品出口的百分比 (%)



與中國內地的經濟關係

- 香港是中國內地重要的轉口港。據香港政府統計，2017年，58%的轉口貨物原產地為內地，而54%則以內地為目的地。
- 據中國海關統計，香港是中國內地繼美國和日本之後的第三大貿易夥伴，2017年佔全國貿易總額的7%。
- 香港是中國內地最大的海外直接投資來源地。截至2017年底，在中國內地獲批准的外資項目中，44.9%與香港有關。來自香港的實際利用外資總額為10,082億美元，佔全國的53.2%。
- 香港也是中國內地對外直接投資流出的主要目的地。據中國政府的統計數字，截至2016年，中國內地對香港的直接投資存量達7,807億美元，佔對外直接投資流出57.5%。
- 另一方面，中國內地是香港的主要投資來源地。據香港政府統計處數字，截至2016年底，中國內地在香港的直接投資存量，以市值計算達4,180億美元，佔所有來源地的25.7%。
- 香港是中國內地的科技交易中心。根據中國科學技術部的資料，2016年，以合約價值計算，香港是中國內地進口科技產品的第七大來源地，合同價值達8.79億美元，佔總額2.9%。
- 香港也是中國內地企業重要的離岸集資中心。截至2017年12月，在香港上市的內地企業有1,051家，其中包括H股、紅籌股及民營企業，總市值約為2.9萬億美元，佔市場總值的66%。自1993年，內地企業通過發行股票在香港集資超過7,000億美元。

- 截至2018年1月，在中國內地註冊成立的金融機構中，共有12家持牌銀行和7家代表處在香港經營業務。
- 2014年11月，滬港通推出，成立滬港股票市場交易互聯互通機制。這是中國開放資本市場邁向雙向開放的重要一步。
- 2016年12月，深港通推出，其原則及設計大致與滬港通相似，為兩地股市互聯互通增添一條新渠道，有利鞏固香港作為全球離岸人民幣業務樞紐的發展。
- 2017年7月，香港與內地債券市場互聯互通合作上線，以促進香港與內地債券市場共同發展。
- 2017年12月，國家發展和改革委員會與香港特區政府簽署《國家發展和改革委員會與香港特別行政區政府關於支持香港全面參與和助力「一帶一路」建設的安排》，作為香港進一步參與有關建設的方針和藍本。